



ФЕДЕРАЛЬНАЯ СЛУЖБА
ГОСУДАРСТВЕННОЙ СТАТИСТИКИ

Валовой региональный продукт Нижегородской области



за 2021 год



ФЕДЕРАЛЬНАЯ СЛУЖБА
ГОСУДАРСТВЕННОЙ СТАТИСТИКИ

ВАЛОВОЙ РЕГИОНАЛЬНЫЙ ПРОДУКТ

Нижегородской области

За 2021 год

- 01 Валовой региональный продукт Нижегородской области
- 02 Динамика индекса физического объема валового регионального продукта
- 03 Структура валового регионального продукта Нижегородской области
- 04 Региональная структура валового регионального продукта
- 05 Валовой региональный продукт на душу населения
- 06 Индекс физического объема валового регионального продукта на душу населения
- 07 Валовая добавленная стоимость, созданная субъектами малого и среднего предпринимательства
- 08 Доля малого и среднего предпринимательства в валовом региональном продукте
- 09 Доля продукции высокотехнологичных и наукоемких отраслей в валовом региональном продукте





ВАЛОВОЙ РЕГИОНАЛЬНЫЙ ПРОДУКТ НИЖЕГОРОДСКОЙ ОБЛАСТИ

в текущих ценах

2021 год

1 888,1 млрд руб.

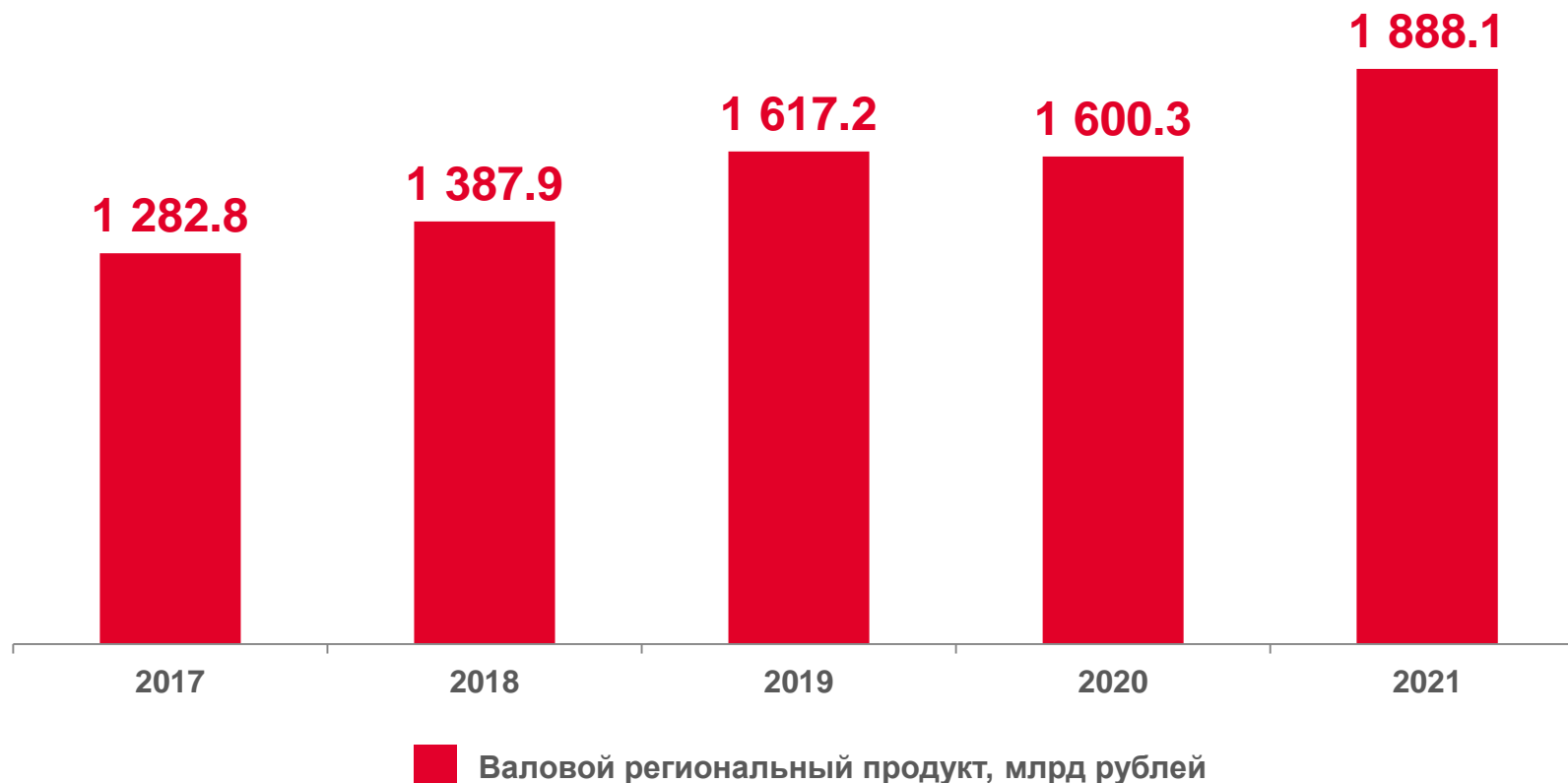
Валовой региональный продукт

106,0%

Индекс физического объема ВРП

111,4%

Индекс-дефлятор ВРП





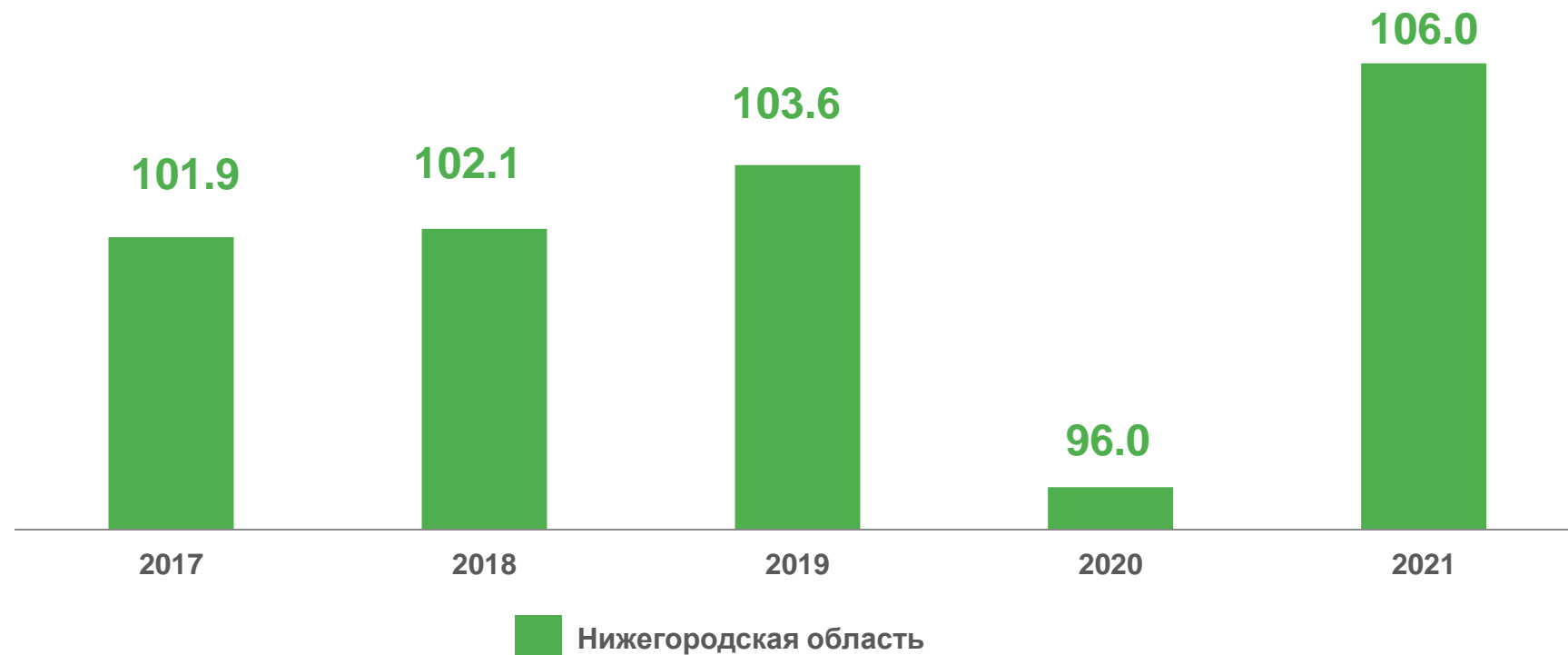
ДИНАМИКА ИНДЕКСА ФИЗИЧЕСКОГО ОБЪЕМА ВАЛОВОГО РЕГИОНАЛЬНОГО ПРОДУКТА

в % к предыдущему году

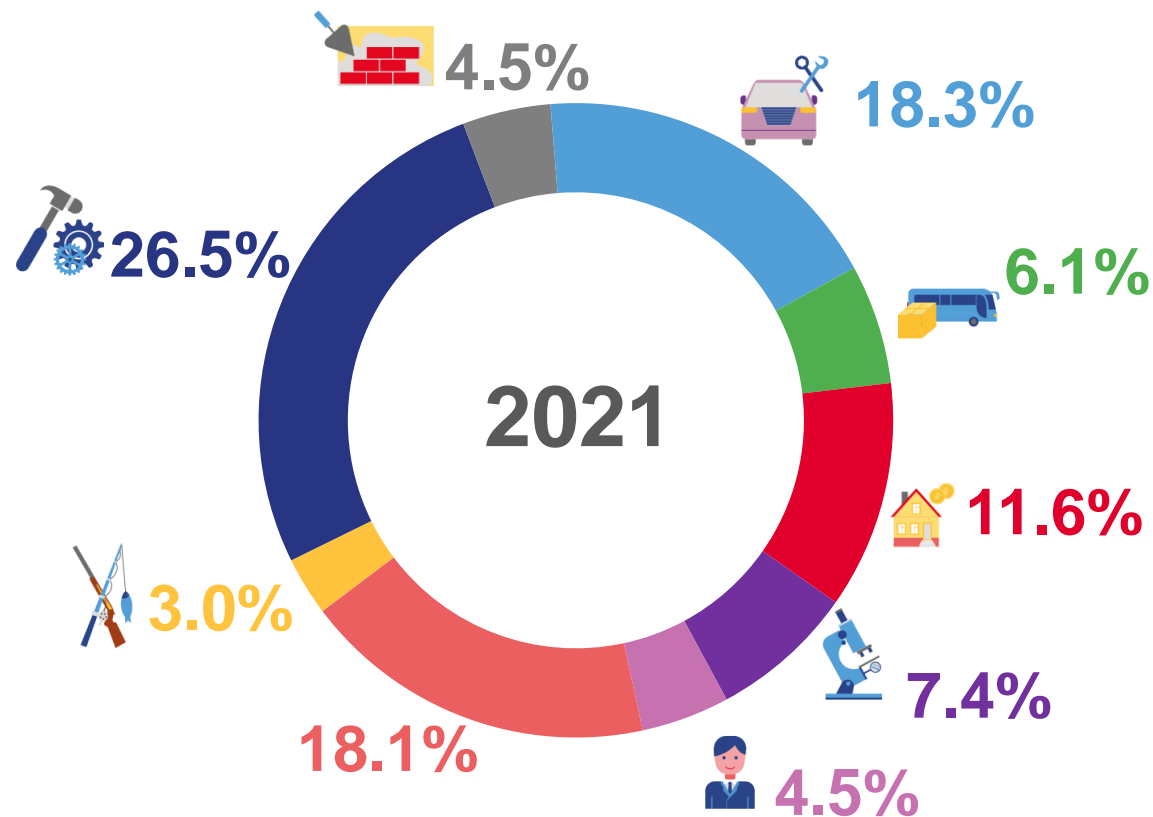
изменение в 2021 году










106,0 %

в % к 2020 году



СТРУКТУРА ВАЛОВОГО РЕГИОНАЛЬНОГО ПРОДУКТА НИЖЕГОРОДСКОЙ ОБЛАСТИ



-  Сельское, лесное хозяйство, охота, рыболовство и рыбоводство
-  Обрабатывающие производства
-  Строительство
-  Торговля оптовая и розничная; ремонт автотранспортных средств, мотоциклов
-  Транспортировка и хранение
-  Деятельность по операциям с недвижимым имуществом
-  Деятельность профессиональная, научная и техническая
-  Государственное управление и обеспечение военной безопасности; социальное обеспечение
-  Прочие виды экономической деятельности



СТРУКТУРА ВАЛОВОГО РЕГИОНАЛЬНОГО ПРОДУКТА НИЖЕГОРОДСКОЙ ОБЛАСТИ

в 2021 году по прочим видам экономической деятельности

	Добыча полезных ископаемых	0,1%
	Обеспечение электроэнергией, газом и паром; кондиционирование воздуха	2,9%
	Водоснабжение; водоотведение, организация сбора и утилизация отходов, деятельность по ликвидации загрязнений	0,7%
	Деятельность гостиниц и предприятий общественного питания	0,6%
	Деятельность в области информации и связи	3,6%
	Деятельность финансовая и страховая	0,2%
	Деятельность административная и сопутствующие дополнительные услуги	1,7%
	Образование	2,9%
	Деятельность в области здравоохранения и социальных услуг	3,8%
	Деятельность в области культуры, спорта, организации досуга и развлечений	1,1%
	Предоставление прочих видов услуг	0,5%



РЕГИОНАЛЬНАЯ СТРУКТУРА ВАЛОВОГО РЕГИОНАЛЬНОГО ПРОДУКТА

в 2021 году



Российская Федерация

121 183,0 млрд руб.

Приволжский федеральный округ

16 878,4 млрд руб.



К ВЕЛИЧИНЕ ПОКАЗАТЕЛЯ ПО
РОССИЙСКОЙ ФЕДЕРАЦИИ, %

К ВЕЛИЧИНЕ ПОКАЗАТЕЛЯ ПО
ПРИВОЛЖКОМУ ФЕДЕРАЛЬНОМУ
ОКРУГУ, %





ВАЛОВОЙ РЕГИОНАЛЬНЫЙ ПРОДУКТ НА ДУШУ НАСЕЛЕНИЯ

тыс. рублей

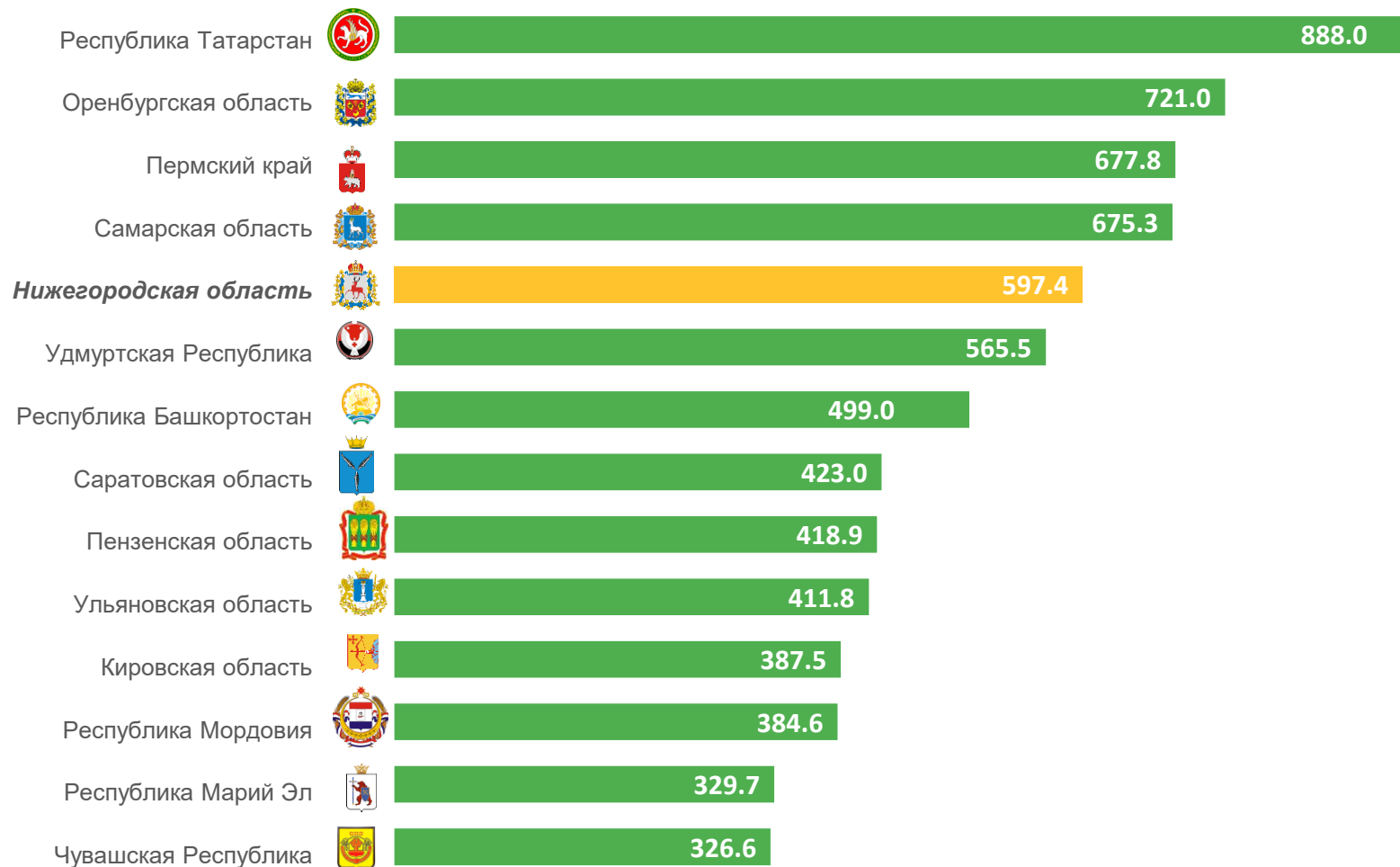
2021 год

830,8

 Российская Федерация

582,9

Приволжский федеральный округ



ИНДЕКС ФИЗИЧЕСКОГО ОБЪЕМА ВАЛОВОГО РЕГИОНАЛЬНОГО ПРОДУКТА НА ДУШУ НАСЕЛЕНИЯ

в % к предыдущему году

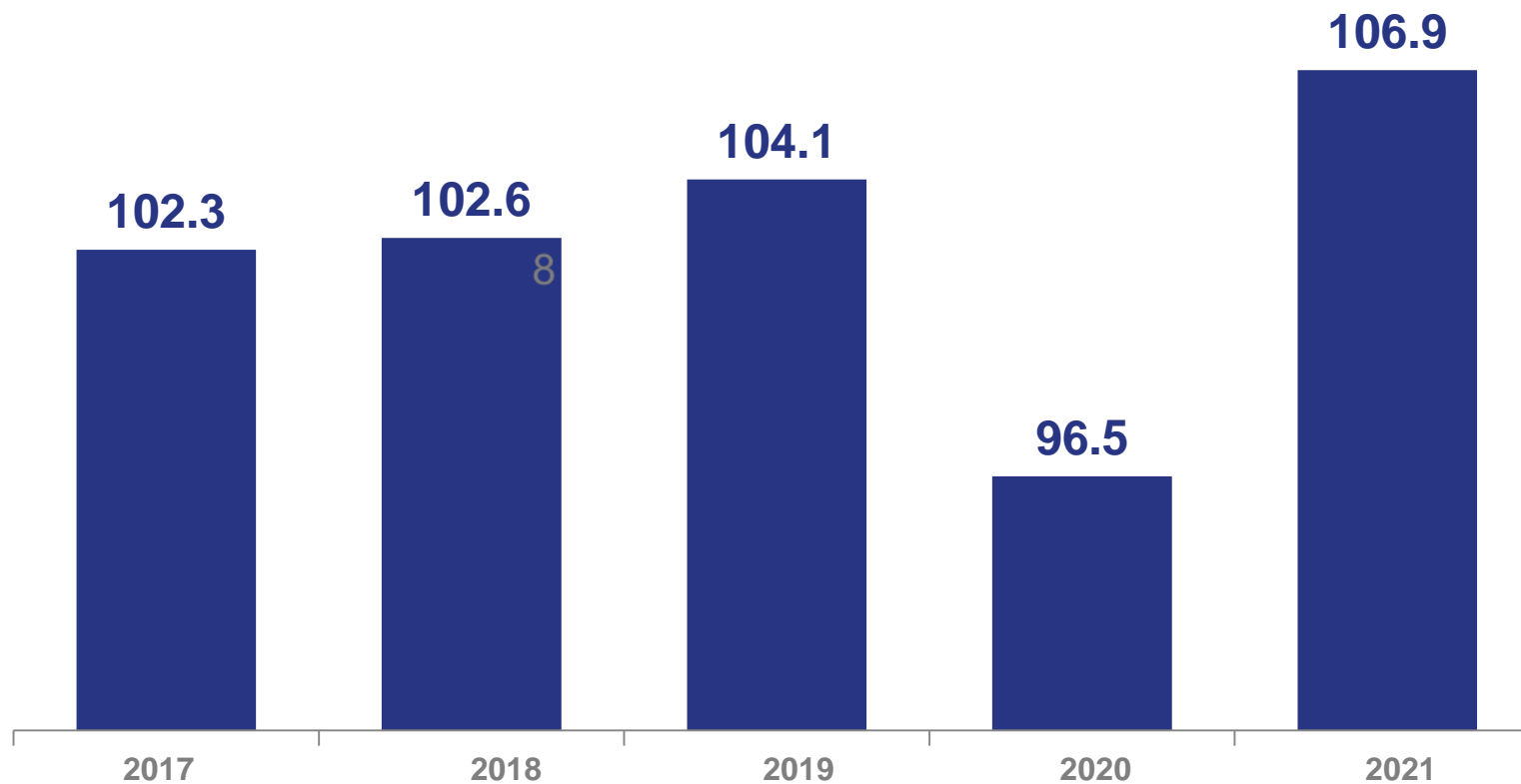
изменение в % к 2020 году

107,7%

 Российская Федерация

104,2%

Приволжский федеральный округ






ВАЛОВАЯ ДОБАВЛЕННАЯ СТОИМОСТЬ, СОЗДАННАЯ СУБЪЕКТАМИ МАЛОГО И СРЕДНЕГО ПРЕДПРИНИМАТЕЛЬСТВА

в основных ценах, млрд руб.

2021 год

26 155,5


 Российская Федерация из суммы субъектов Российской Федерации

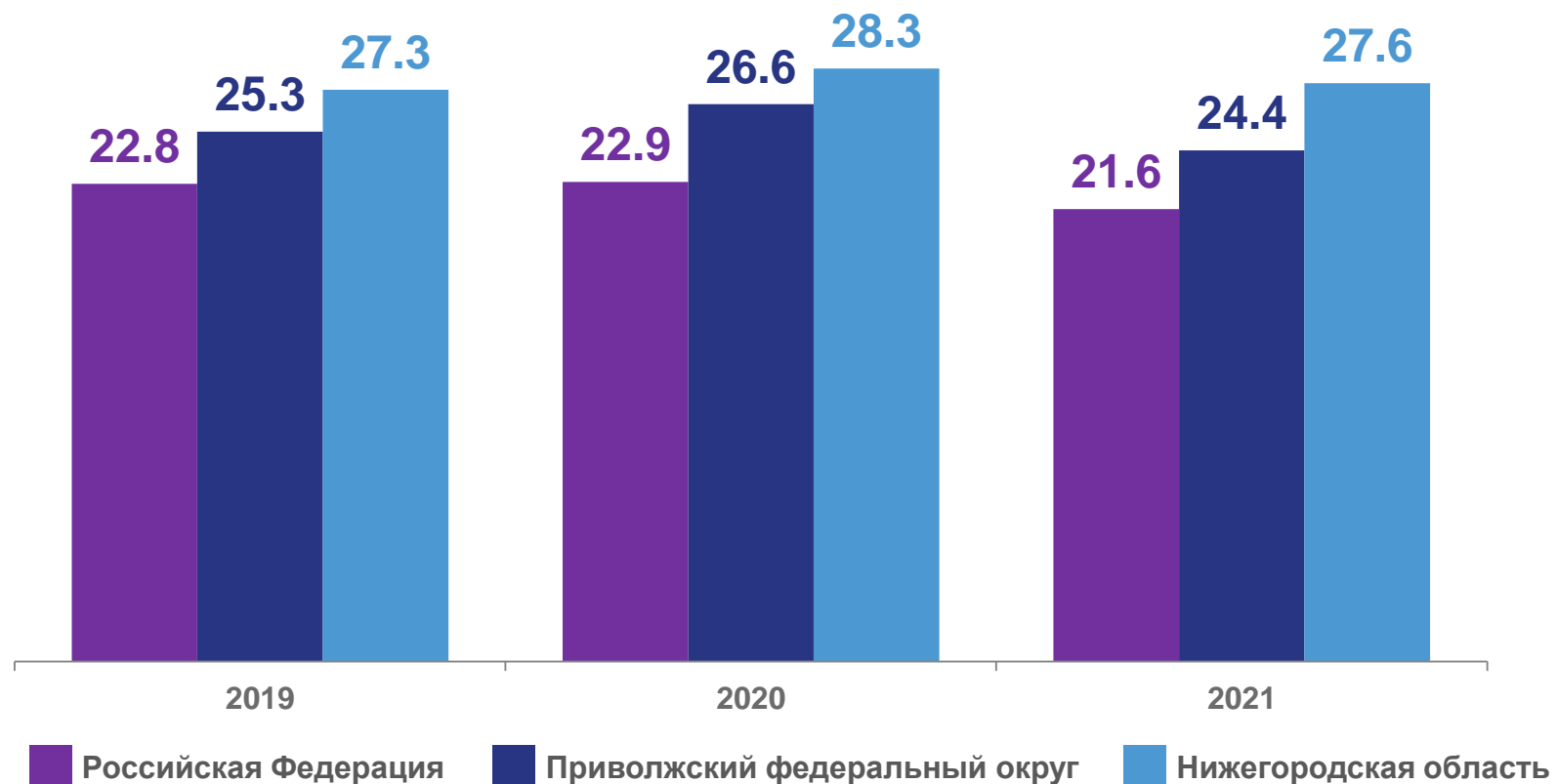


ДОЛЯ МАЛОГО И СРЕДНЕГО ПРЕДПРИНИМАТЕЛЬСТВА В ВАЛОВОМ РЕГИОНАЛЬНОМ ПРОДУКТЕ, %

2021 год

21,6

 Российская Федерация из
суммы субъектов Российской
Федерации



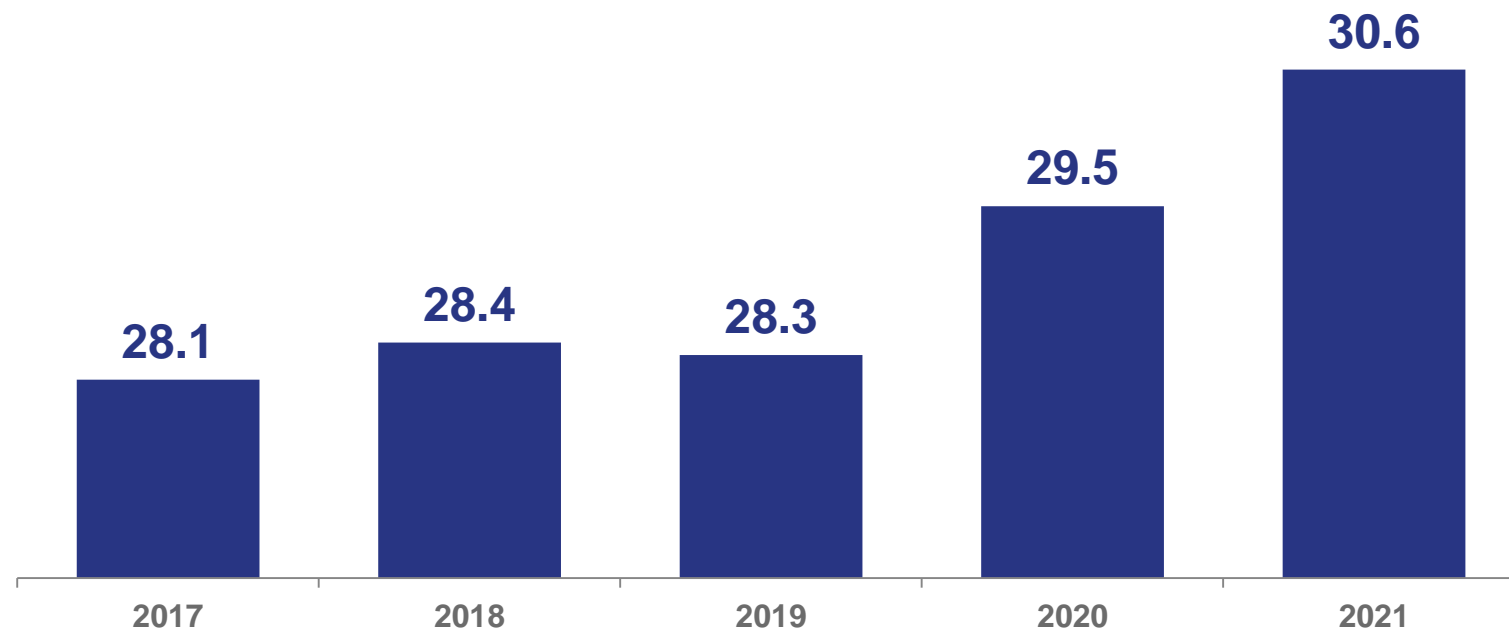


ДОЛЯ ПРОДУКЦИИ ВЫСОКОТЕХНОЛОГИЧНЫХ И НАУКОЕМКИХ ОТРАСЛЕЙ В ВАЛОВОМ РЕГИОНАЛЬНОМ ПРОДУКТЕ НИЖЕГОРОДСКОЙ ОБЛАСТИ*)

2021 год

23,2%

Приволжский федеральный округ



*) Доля продукции высокотехнологичных и наукоемких отраслей в валовом региональном продукте субъекта Российской Федерации рассчитывается как частное от деления суммы валовой добавленной стоимости отраслей высокотехнологичного уровня, отраслей среднего высокого технологического уровня и наукоемких отраслей субъекта Российской Федерации в основных текущих ценах и валового регионального продукта субъекта Российской Федерации в основных текущих ценах. Методика утверждена Приказом Росстата № 832 от 15.12.2017г.

